

KIT VERDE DE SUPRAVIEȚUIRE LA ȘCOALĂ


Dacă nu ai un penșon, folosește rămurile de diverse grosimi sau fire de iarbă!

Dacă nu ai o agendă, folosește un simplu caiet personalizat după plac!

Dacă nu ai o copertă pentru caiet sau carte, confecționează una dintr-o hartă colorată sau un pliant!

Dacă nu ai un suport pentru creioane, folosește un borcan frumos decorat!

Dacă nu ai un semn de carte, folosește o pană, o frunză sau un pliant!



KIT VERDE DE SUPRAVIEȚUIRE ACASĂ




Dacă nu ai o cutie pentru mărunțișuri, folosește una de la pantofi!

Dacă nu ai un aranjament decorativ, fă unul din scoici, pietre, castane!

Dacă nu ai o vază, folosește o sticlă sau un borcan!

Dacă nu ai o solniță, folosește o cutiuță de la smântână!

Dacă nu ai o formă de decupat biscuiți, folosește gura unui pahar!



KIT VERDE DE SUPRAVIEȚUIRE ACASĂ


Dacă nu ai jucării, folosește obiecte din natură sau improvizează!

Dacă nu ai un parfum pentru cameră, folosește coji de portocale!

Dacă nu ai un ambalaj pentru cadouri, folosește tehnica furoshiki - împachetează într-o eșarfă sau un material textil!

Dacă nu ai o ramă foto, realizează una dintr-un carton frumos decorat!

Dacă nu ai un prăjitor de pâine, folosește o simplă tigaie!





KIT VERDE DE SUPRAVIEȚUIRE ÎN GRĂDINĂ

Dacă nu ai un ghiveci, poți refolosi o găletușă de la iaurt sau o pălărie veche din paie!

Dacă nu ai adăpătoare pentru păsări, poți face unele din jumătăți de portocale!

Dacă nu ai decorațiuni pentru grădină, folosește pietre vopsite, roțile unei căruțe, cauciucuri sau o bicicletă veche!



Dacă nu ai o stropitoare, folosește o sticlă!

Dacă nu ai un suport suspendat pentru plante, poți crea unul din sfoară sau sârmă!

